



ФЕДЕРАЛЬНАЯ СЛУЖБА
ГОСУДАРСТВЕННОЙ СТАТИСТИКИ

Естественное движение и миграция населения Рязанской области



январь – октябрь 2023 года



ФЕДЕРАЛЬНАЯ СЛУЖБА
ГОСУДАРСТВЕННОЙ СТАТИСТИКИ

Естественное движение и миграция населения

январь-октябрь 2023 года

- 01 Численность городского и сельского населения
- 02 Показатели естественного движения населения
- 03 Показатели рождаемости и смертности
- 04 Показатели младенческой смертности
- 05 Показатели брачности и разводимости
- 06 Общие итоги миграции населения

* Ежемесячные данные оперативной статистики





ЧИСЛЕННОСТЬ ГОРОДСКОГО И СЕЛЬСКОГО НАСЕЛЕНИЯ

тысяч человек

На 1 января 2022 года



784,0

Городская местность



314,6

Сельская местность

На 1 января 2023 года



777,2

Городская местность



311,7

Сельская местность

Изменение к 2022 году, в %

▼ 0,9%

▼ 0,9%

*С учетом Всероссийской переписи населения 2020 года





ЕСТЕСТВЕННОЕ ДВИЖЕНИЕ НАСЕЛЕНИЯ

январь-октябрь 2023 год



Показатели ЕДН

-7 881

человек

Естественная убыль населения

-8 949

человек

Естественная убыль населения
за аналогичный период 2022 года



Рождаемость

5 508

человек

Число зарегистрированных
родившихся

6,0%



Изменение к январю-октябрю 2022



Смертность

13 389

человек

Число зарегистрированных
умерших

9,6%



Изменение к январю-октябрю 2022





ЕСТЕСТВЕННОЕ ДВИЖЕНИЕ НАСЕЛЕНИЯ

январь-октябрь 2023 года

человек

5 508 человек

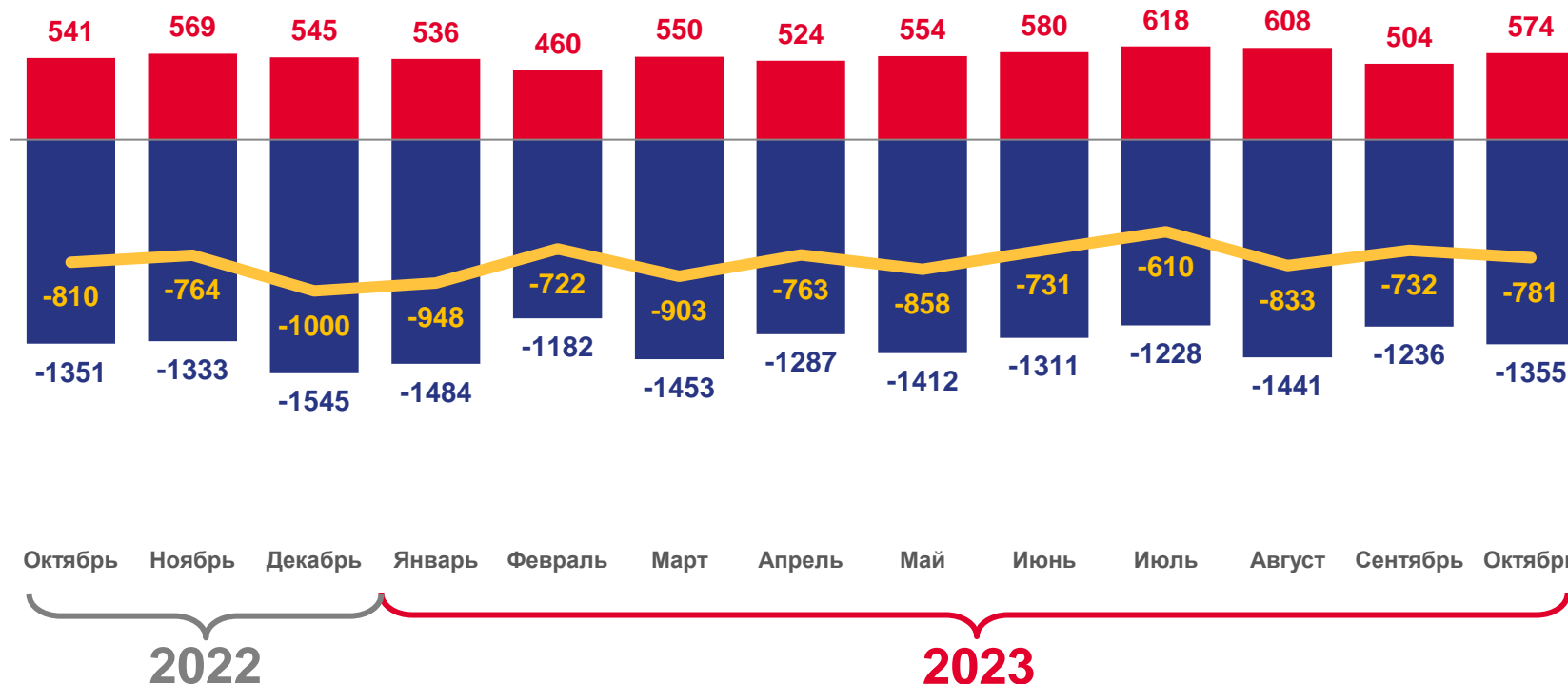
Родившиеся

13 389 человек

Умершие

- 7 881 человек

Естественная убыль



■ Число родившихся
 ■ Число умерших
 — Естественная убыль





ЧИСЛО ЗАРЕГИСТРИРОВАННЫХ РОДИВШИХСЯ

ТЫСЯЧ ЧЕЛОВЕК

Январь-октябрь 2023 года

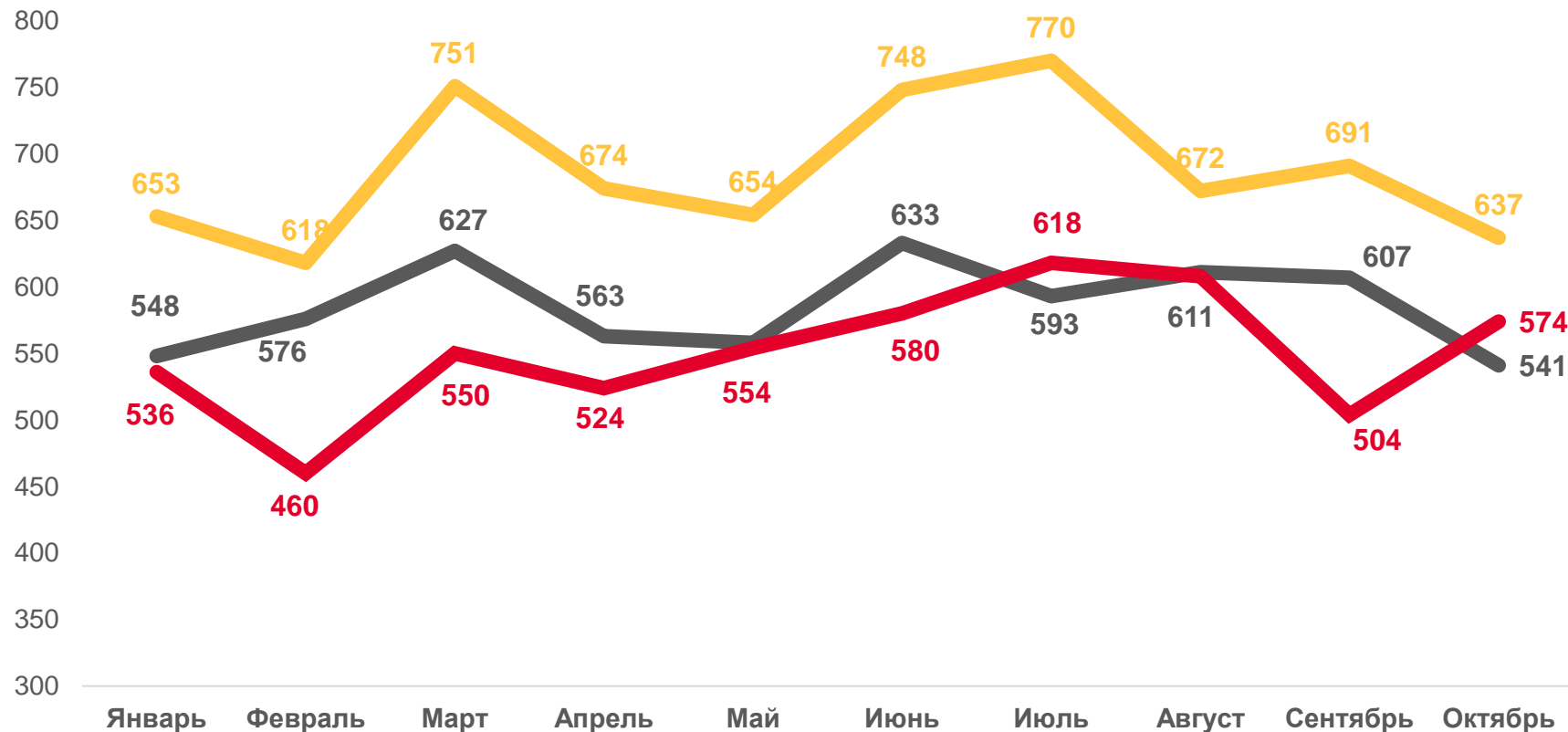
5 508

человек



В расчете на 1000 человек

6,1




2021 2022 2023

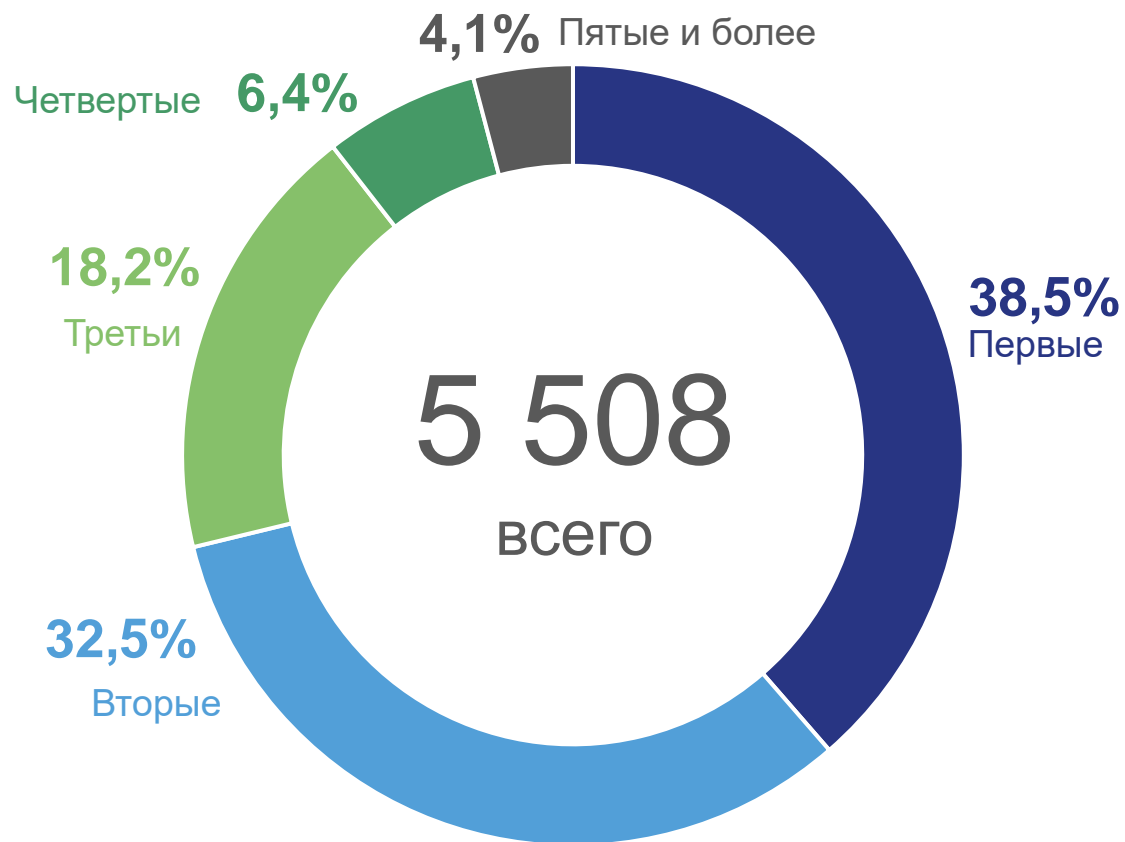




РОДИВШИЕСЯ ПО ОЧЕРЕДНОСТИ РОЖДЕНИЯ

январь-октябрь 2023 года

	Первые	2123	человека
	Вторые	1792	человека
	Третьи	1002	человека
	Четвертые	351	человек
	Пятые и более	227	человек





ЧИСЛО ЗАРЕГИСТРИРОВАННЫХ УМЕРШИХ

тысяч человек

Январь-октябрь 2023 года

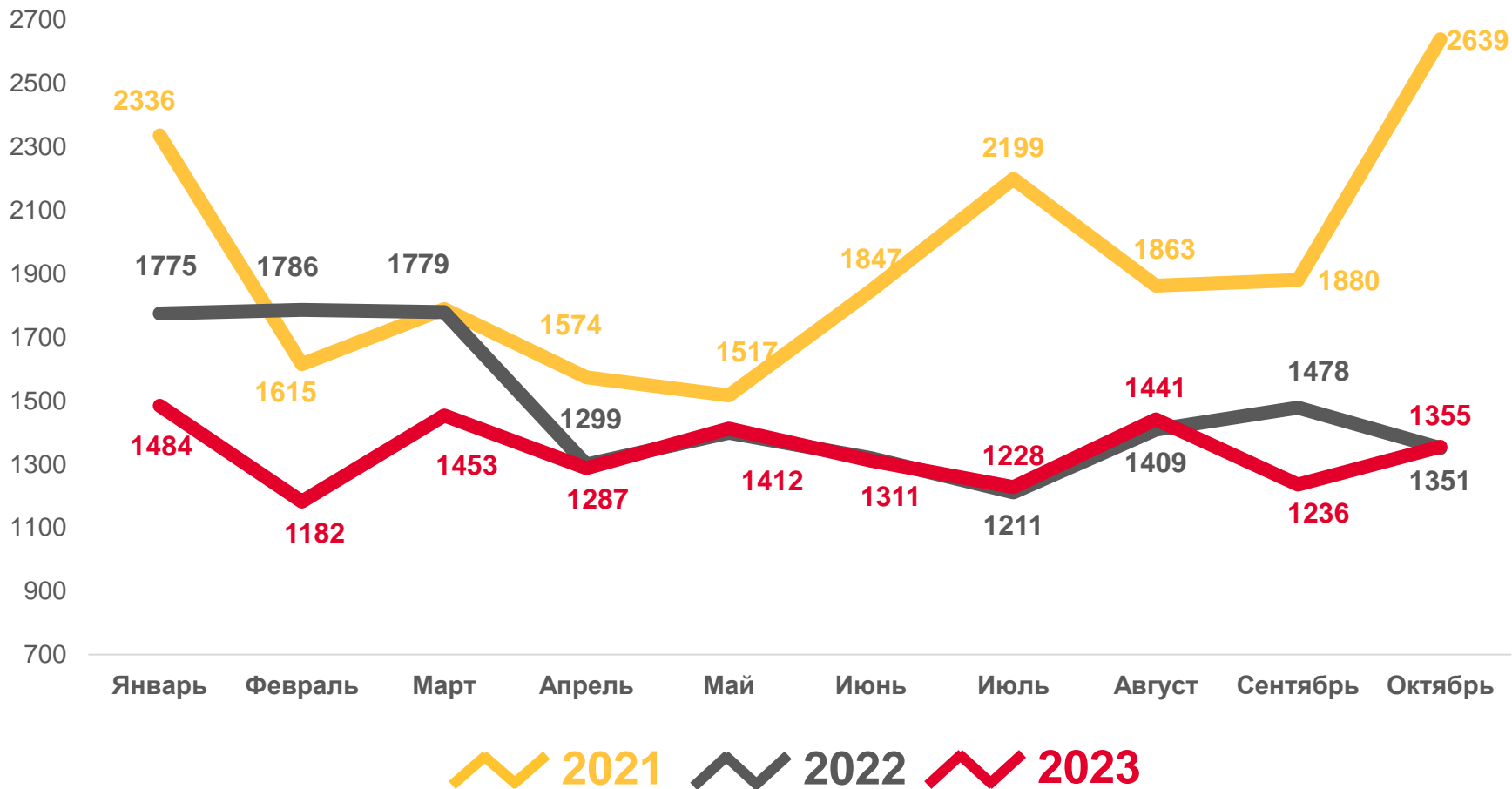
13 389 человек

В расчете на 1000 человек

14,8

К январю-октябрь 2022 года

▼ 9,6%





ПОКАЗАТЕЛИ МЛАДЕНЧЕСКОЙ СМЕРТНОСТИ

январь-октябрь 2023 года

Январь-октябрь 2023 года

Число умерших в возрасте до 1 года (человек)

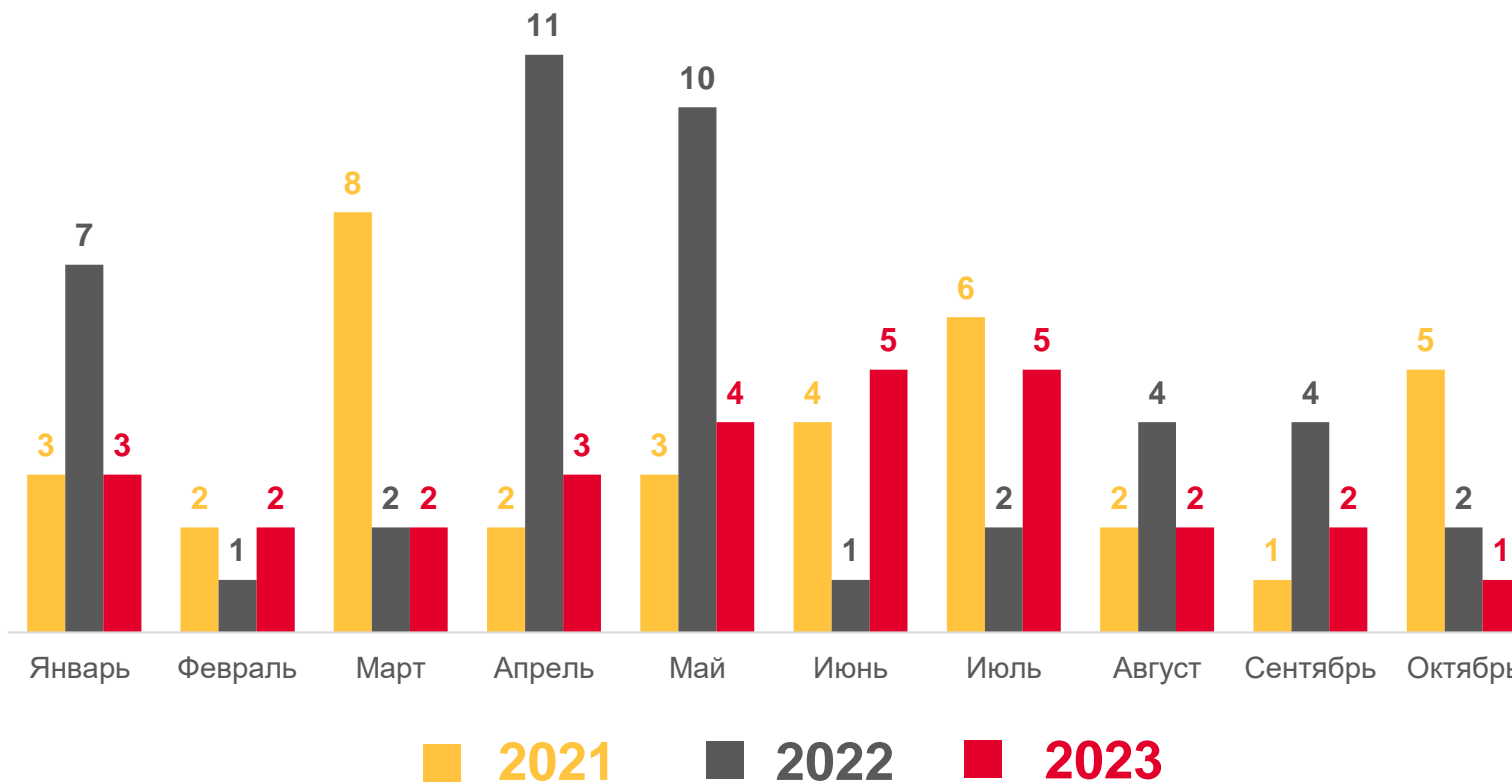
29 человек

В расчете на 1000 человек

5,2

К январю-октябрю 2022 года

▼ 34,1%





ЧИСЛО ЗАРЕГИСТРИРОВАННЫХ БРАКОВ

тысяч единиц

Январь-октябрь 2023 года

5 615 человек

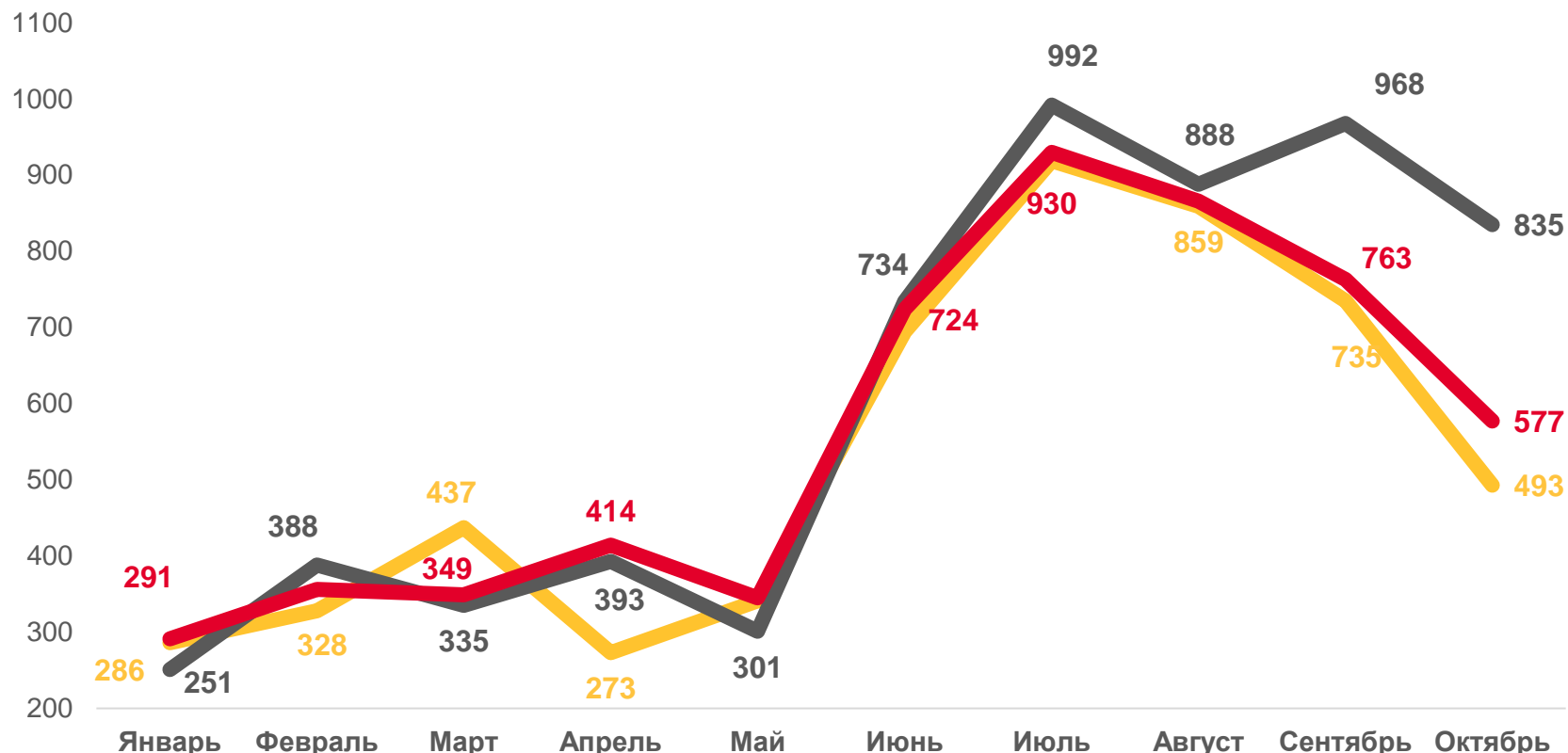
человек

В расчете на 1000 человек

6,2

К январю-октябрю 2022 года

▼ 7,7%



2021 2022 2023





ЧИСЛО ЗАРЕГИСТРИРОВАННЫХ РАЗВОДОВ

тысяч единиц

Январь-октябрь 2023 года

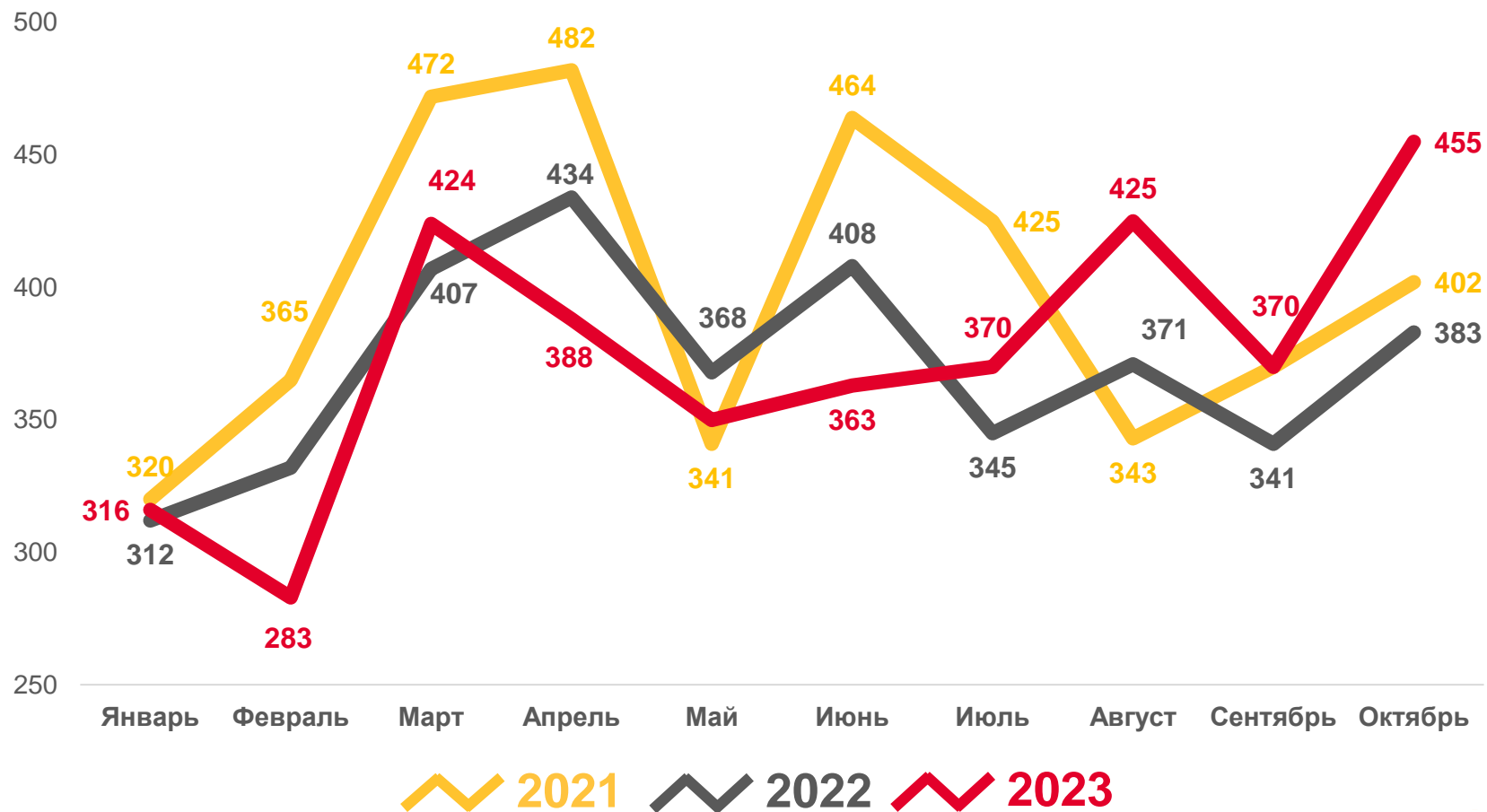
3 744 человека

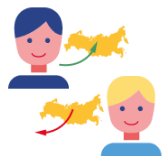
В расчете на 1000 человек

4,1

К январю-октябрю 2022 года

▲ 1,2%





ОБЩИЕ ИТОГИ МИГРАЦИИ

январь-октябрь 2023 года

человек

27 516

Прибывших

человек

24 500

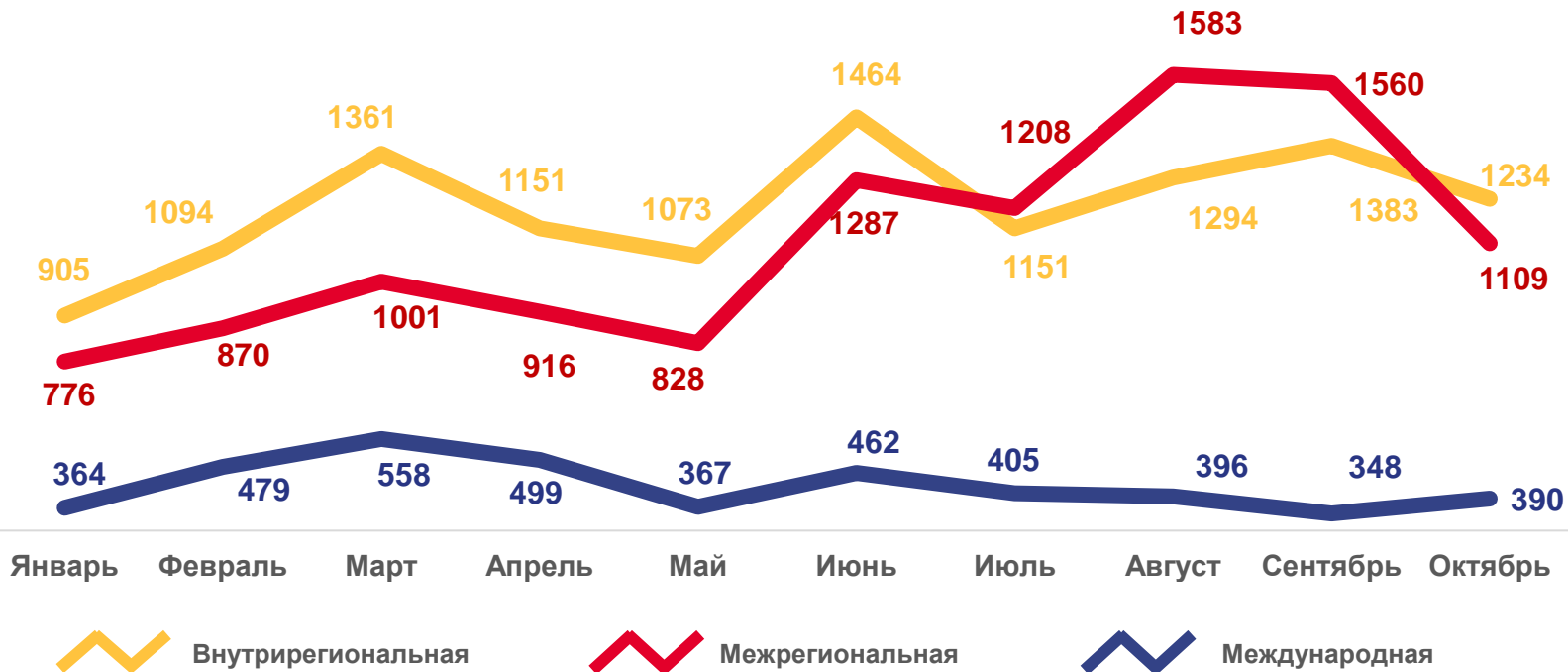
Выбывших

человек

3 016

Миграционный прирост

Число прибывших, человек



*С учетом новых территорий